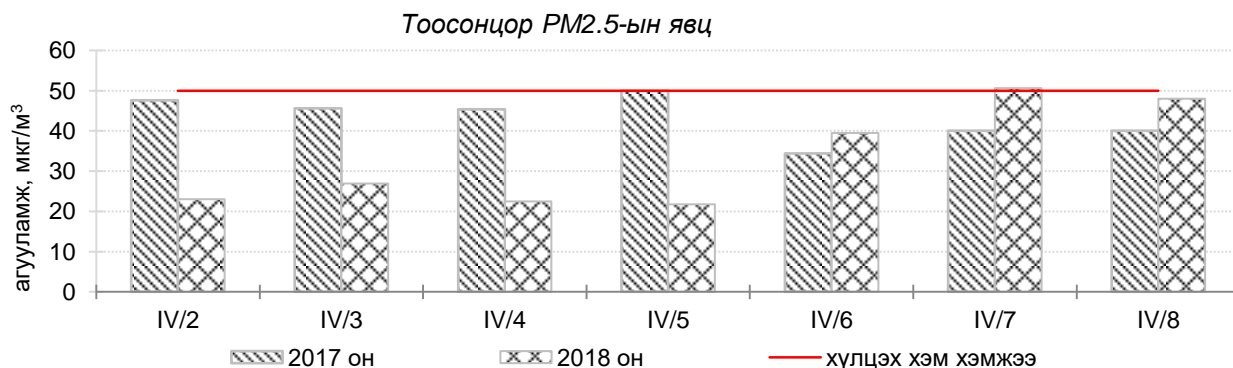
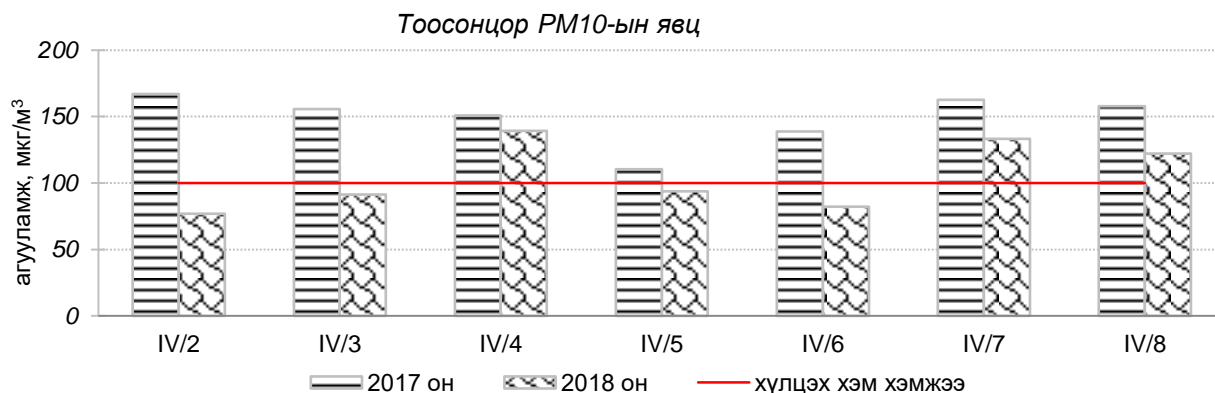
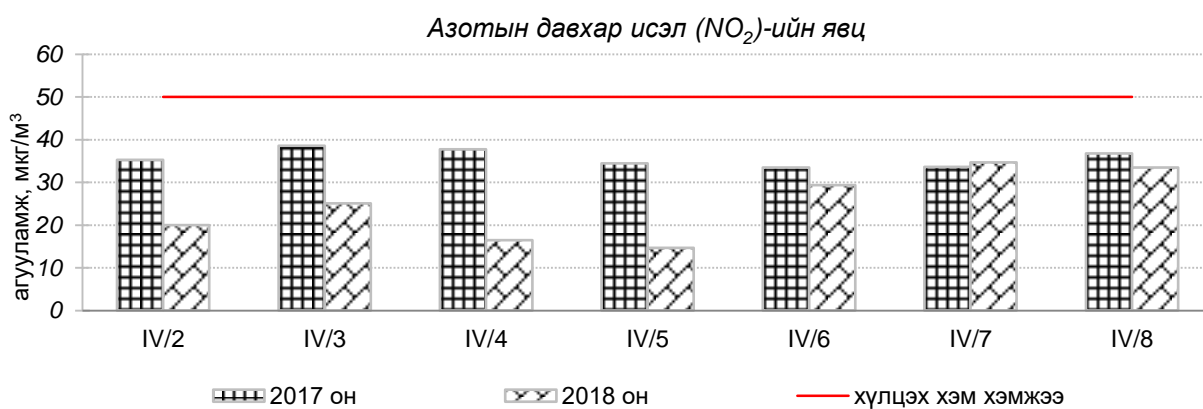
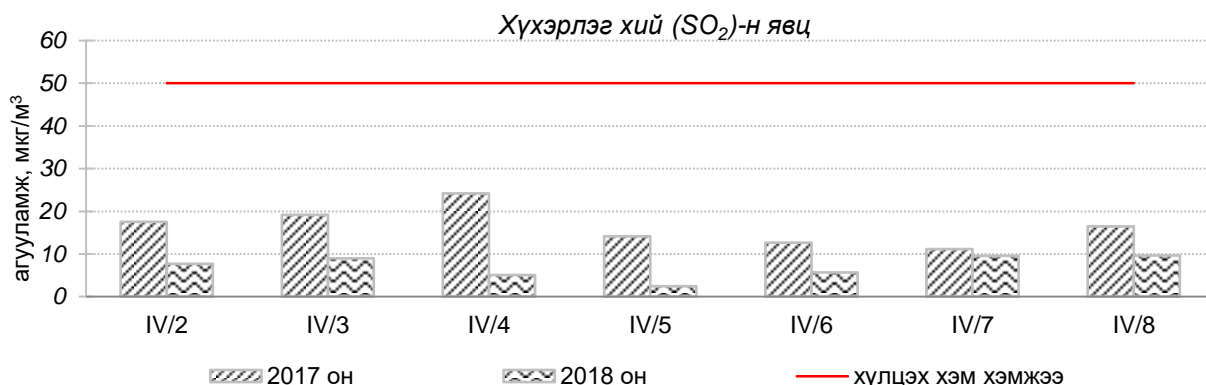


Улаанбаатар хотын агаарын чанарын 7 хоногийн мэдээ
 /2018 оны 4-р сарын 2-оос 4-р сарын 9-ний өдрийг хүртэлх 7 хоногт/

Улаанбаатар хотын агаарт түгээмэл бохирдуулах бодис хүхэрлэг хий /SO₂/, азотын давхар исэл /NO₂/, тоосонцор /PM10, PM2.5/, нүүрстөрөгчийн дутуу исэл /CO/, озон /O₃/-ны агууламжийг тодорхойллоо.



Улаанбаатар хотын өнгөрсөн 7 хоногийн агаарын чанар
/2017 оны мөн үетэй харьцуулснаар/

№	Бохирдуулах бодисын нэр	MNS 4585:2016	7 хоногийн дундаж агууламж, мкг/м ³		24 цагийн дундаж хамгийн их агууламж, мкг/м ³		Стандартаас давсан тохиолдлын тоо, хувиар		Стандартаас давсан, хамгийн их агууламж илэрсэн харуул
		Хүлцэх хэм хэмжээ мкг/м ³	2017он	2018он	2017он	2018он	2017он	2018он	
1	Хүхэрлэг хий (SO ₂)	50	16	7↓	58	25↓	4%	0%↔	Давсан тохиолдол байхгүй
2	Азотын давхар исэл (NO ₂)	50	36	24↓	106	85↓	18%	12%↓	4-р сарын 6-нд Баруун 4 зам орчим АЧС-аас 1.7 дахин их
3	PM10 Тоосонцор	100	148	104↓	318	189↓	79%	56%↓	4-р сарын 4-нд Амгалан орчим АЧС-аас 1.9 дахин их
4	PM2.5 Тоосонцор	50	43	33↓	75	76↔	26%	20%↓	4-р сарын 7-нд Зурагт орчим АЧС-аас 1.5 дахин их
5	Нүүрстөрөгчийн дутуу исэл (CO)	10000	701	859↑	4414	6281↑	0%	0.0%↔	Давсан тохиолдол байхгүй
6	Озон (O ₃)	100	47	50↔	107	105↔	1%	1%↔	4-р сарын 5-нд Толгойт орчим АЧС-аас 1.1 дахин их

* ↓ бага; ↑ их; ↔ ойролцоо түвшинд /±5%/.

Өнгөрсөн 7 хоногийн агаарын чанарын хяналт шинжилгээний дүнгээр Улаанбаатар хотын хэмжээнд агаарын чанар ихэнх өдрүүдэд “Бага” зэргийн бохирдолтой байсан байна. Агаар дахь PM10, PM2,5 тоосонцрын агууламж 2017 оны мөн үетэй харьцуулахад 1.3-1.4 дахин бага, 24 цагийн дундаж хамгийн их агууламж агаарын чанарын стандартаас 1.1-1.9 дахин их байна.

	Гэр хороолол орчим					Орон сууцны хороолол	Автозам орчим		Үйлдвэрийн болон алслагдмал бүс	
	100 айл	Толгойт	Нисэх	Зурагт	Баян хошуу	13-р хороолол	Баруун 4 зам	Амгалан	Цахилгаан станц	Ургах наран
2018.04.02	PM10						NO ₂	PM10	PM10	
2018.04.03	PM10	PM10			PM10		NO ₂	PM10	PM10	
2018.04.04	PM10		PM10	PM10	PM10	PM10		PM10	PM10	
2018.04.05			PM10	PM2.5	PM10		NO ₂			
2018.04.06			PM10 PM2.5		-	NO ₂	NO ₂	PM10	PM10	
2018.04.07	PM10	PM2.5	PM10 PM2.5	PM10 PM2.5	-	PM10	PM10, NO ₂	PM10	PM10	PM10
2018.04.08	PM10	PM2.5	PM10 PM2.5	PM10 PM2.5		PM10	PM10, NO ₂	PM10	PM10	-

Индексийн тоон үзүүлэлт	Агаарын чанар
0-50	Цэвэр
51-100	Хэвийн
101-250	Бага зэргийн бохирдолтой
251-400	Дунд зэргийн бохирдолтой
401-500	Их бохирдолтой
500<	Маш их бохирдолтой